



CORTAR

AGR 500 INCL. HERRAMIENTAS



JUEGO PROFESIONAL **AMOLADORA ANGULAR PREMIUM** INCL. HERRAMIENTAS
PARA ALICATADORES E INSTALADORES SANITARIOS.



DETALLES

- potente motor de 1000 vatios con control electrónico de velocidad, régimen de ralentí: 2800-10 500/min
- motor Marathon con hasta un 50 % más de par de torsión y hasta un 20 % más de capacidad de sobrecarga para quitar material más rápido y una vida útil más larga
- cubierta protectora ajustable sin herramientas
- embrague mecánico de seguridad: minimiza el retroceso al bloquear el disco al nivel más bajo del mercado: para una máxima protección del usuario y una rápida reanudación del trabajo

INFORMACIÓN TÉCNICA

Motor:	1,0 kW / 230 V
Nº de revoluciones:	2800 x 10 500
Diámetro:	115/125x22,23 mm
Peso:	2,1 kg

JUEGOS PROFESIONALES

N.º ART.	DESCRIPCIÓN
380876	JUEGO PROFESIONAL Alicatador AGR 500 / 125mm


COMPONENTES DEL JUEGO



1 AGR 500 amoladora angular



1 DBV 20x45 M14 15x3
1 DBV 32x45 M14 15x3
1 DBV 38x45 M14 15x3



1 DBV 50x35 M14 15x3
1 DBV 65x35 M14 15x3



1 MASTER GTM 125x22,23



1 MASTER KTM 125x22,23



1 SHOXX KVS 125x22,23



10 TKE 125x1,0x22,23
(VPE = 10 en bote metálico)



1 maletín

ECS 500

CORTADORA ELÉCTRICA **PROFESIONAL** Ø350, IDEAL PARA CORTES EN SECO Y HÚMEDO.



CORTAR

INFORMACIÓN TÉCNICA

Motor:	2,8 kW / 230 V
Nº de revoluciones:	4500
Diámetro:	350x25,4 mm
Profundidad de corte:	125 mm
Peso:	7,9 kg

N.º ART.	DESCRIPCIÓN
370236	Cortadora eléctrica Ø350
370249	Zapata para aspiración en húmedo y de polvo

VENTAJAS



Entrada de agua para corte húmedo.

JUEGOS PROFESIONALES

N.º ART.	DESCRIPCIÓN	ECS 500	SHOXX GX13 SILENCIO	ZAPATA
380893	ECS 500 JUEGO PROFESIONAL 1	✓	✓	
380904	ECS 500 JUEGO PROFESIONAL 2	✓	✓	✓

ACCESORIOS DISPONIBLES (no incluidos)



Zapata

RECOMENDACIÓN DE HERRAMIENTA



SHOXX GX13 Silencio* ver página 52

*SILENCIO = clara reducción del ruido de aprox. un 80 % en comparación con el núcleo sólido en la versión estándar.

CTS 800 830 AMPHIBIA®

INCL. UX13 AMPHIBIA®

MADE IN
EUROPE



¡NUEVO!

CORTADORA DE PIEDRA DE GRAN CALIDAD PARA CORTES EN SECO Y HÚMEDO.
INCL. 1 DISCO DIA SILENCIOSO Y PARA CORTES TOTALES UX 13 AMPHIBIA®



VENTAJAS



Sistema de filtro bien pensado para un ciclo de polvo cerrado con filtro ciclónico.



Canal de cambio innovador para una conversión fácil y sin herramientas.



Bomba de agua conmutable para corte húmedo.



Los soportes magnéticos permiten cambiar la bolsa para el polvo en segundos.



Mesa de rodillos especial con extensión de mesa integrada en ambos lados.



Rendimiento de extracción efectivo en corte completo.



Extensión de mesa extendida para materiales más grandes.



CTS 830 ANFIBIA con motor especial de 4 polos.

DETALLES CTS 800

- incl. UX13 Amphibia® Ø350

DETALLES CTS 830

- incl. UX13 Amphibia® Ø450
- motor especial de alto par de torsión para garantizar condiciones óptimas de uso de los segmentos de corte

INFORMACIÓN TÉCNICA CTS 800

Motor:	2,2 kW / 230 V
Nº de revoluciones:	2800 min ⁻¹
Diámetro:	350 x 25,4 mm
Longitud de corte Seco máx.:	440 mm / 460 mm / 470 mm / 480 mm
En espesor del material:	9,5 cm / 5,0 cm / 4,0 cm / 3,0 cm
Longitud de corte Corte en húmedo:	600 mm
Profundidad de corte en cortes totales máx.:	95 mm
Profundidad de corte máx. en cortes en húmedo:	110 mm
Peso:	109 kg (5 unidades)
Dimensiones LxAxA:	1110 x 600 x 1200 mm

INFORMACIÓN TÉCNICA CTS 830

Motor:	2,2 kW / 230 V / 4P
Nº de revoluciones:	1400 min ⁻¹
Diámetro:	450 x 30,0 mm
Longitud de corte Seco máx.:	380 mm / 430 mm / 440 mm / 455 mm
En espesor del material:	13,5 cm / 5,0 cm / 4,0 cm / 3,0 cm
Longitud de corte Corte en húmedo:	600 mm
Profundidad de corte en cortes totales máx.:	135 mm
Profundidad de corte máx. en cortes en húmedo:	145 mm
Peso:	120 kg (5 unidades)
Dimensiones LxAxA:	1110 x 600 x 1270 mm

N.º ART.	DESCRIPCIÓN
370571	CTS 800 AMPHIBIA® incl. 1 disco Dia UX13 AMPHIBIA® Ø350

N.º ART.	DESCRIPCIÓN
370572	CTS 830 AMPHIBIA® incl. 1 disco Dia UX13 AMPHIBIA® Ø450

RECOMENDACIÓN DE HERRAMIENTA



SHOX UX13 AMPHIBIA ver página 48

ACCESORIOS DISPONIBLES (no incluidos)



VAC 520 ver pág. 150



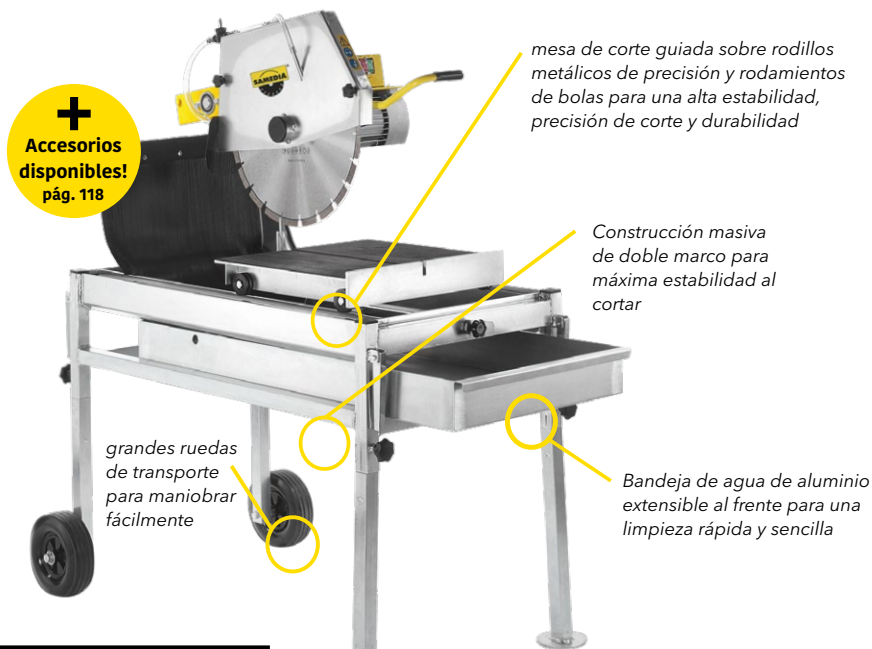
CTS 500

INCL. MASTER USM

MADE IN
EUROPE



CORTADORA DE PIEDRA **PREMIUM DE EMPLEO UNIVERSAL** CON MESA DE RODILLOS.



VENTAJAS



La alta movilidad de la cabeza del balancín permite una mayor profundidad de corte en corte inverso.



Corte diagonal de 40 x 40 cm - simple y limpio.



Disparador de mínima tensión protegido contra el polvo y las salpicaduras de agua.



Bandeja de agua extraíble hacia adelante. Práctico para una limpieza rápida y sencilla.



Bomba de agua enchufable para un reemplazo rápido sin el uso de herramientas.



Incluye tope de longitud para cortes precisos.

INFORMACIÓN TÉCNICA

Motor:	2,2 kW / w230 V
Nº de revoluciones:	2800 min ⁻¹
Diámetro:	350x25,4 mm
Longitud de corte* máx:	600 mm
Profundidad de corte máx.:	110 mm
Peso:	92 kg
Dimensiones LxAxA:	1110x600x1270 mm

*con corte de inmersión


N.º ART.	DESCRIPCIÓN
370066	CTS 500 incl. 1 disco Dia MASTER USMØ350

VARIANTES

N.º ART.	MOTOR	REVOLUCIONES (MIN ⁻¹)	GROSOR DE LA HOJA (MM)	PROFUNDIDAD DE CORTE (MM)	LONGITUD DE CORTE (MM)
370148	2,6kW/230V	2800	Ø350x25,4	110	600
370149	3,0kW/400V	2800	Ø350x25,4	110	600
370150*	2,2kW/230V/4P	1400	Ø450x30,0	140	600
370151	3,0kW/400V	2800	Ø450x25,4	150	600

*revoluciones reducidas

RECOMENDACIÓN DE HERRAMIENTA



MASTER USM ver página 50



SHOXX GX13 SILENCIO ver página 52



SHOXX KX13 SILENCIO ver página 57

STM 350

INCL. MASTER USM

CORTADORA DE PIEDRA PROFESIONAL CON MESA DE RODILLOS.


**DETALLES**

- construcción de marco estable para un proceso de corte preciso
- Mesa de rodillos sobre ruedas
- El interruptor de protección térmica protege el motor del sobrecalentamiento

INFORMACIÓN TÉCNICA

Motor:	2,2 kW / 230 V
Nº de revoluciones:	2800 min ⁻¹
Diámetro:	350x25,4 mm
Longitud de corte máx.:	600 mm
Profundidad de corte máx.:	105 mm
Peso:	71 kg
Dimensiones LxAxA:	1300 x 803 x 1267 mm

N.º ART.	DESCRIPCIÓN
380821	STM 350 incl. 1 disco Dia MASTER USM Ø350

RECOMENDACIÓN DE HERRAMIENTA

MASTER USM ver página 50



SHOXX KX13 SILENCIO ver página 57

**CORTAR**

CTS 650

INCL. MASTER USM

MADE IN
EUROPE



CORTADORA DE PIEDRA PREMIUM PARA MATERIALES DE CONSTRUCCIÓN, LADRILLOS SILICOCALCÁREOS, PRODUCTOS DE HORMIGÓN Y BLOQUES DE MAMPOSTERÍA.



+
Accesorios disponibles!
pág. 118

DETALLES

- 4 unidades: Bastidor con cabezal de corte, bandeja, mesa de apoyo, patas
- Balancín con doble rodamiento de bolas
- Cabezal de corte con amortiguador de presión de gas
- Mesa de corte con rodillos de acero sobre rodamientos de bolas
- profundidad de corte ideal para piedras de 25 cm
- en corte inverso 420 mm de profundidad de corte posible
- Motor con freno de motor integrado y controlador de arranque suave para la máxima seguridad laboral
- sentido de giro conmutable mediante enchufe
- accionamiento directo del disco de diamante
- 4 ganchos de grúa cerrados para una reubicación segura
- totalmente galvanizado
- Patas con ruedas o patas grandes
- bomba de agua insertable

INFORMACIÓN TÉCNICA


Motor:	4,0 kW / 400 V
Nº de revoluciones:	1400 min ⁻¹
Diámetro:	650x30 mm
Longitud de corte máx.:	450 mm
Profundidad de corte máx.:	250 mm
Peso:	125 kg
Dimensiones LxAxA:	1300x710x1510 mm

N.º ART.	DESCRIPCIÓN
370077	CTS 650 incl. 1 disco MASTER USM Ø650x30

VENTAJAS



La sólida construcción de doble marco aumenta la estabilidad al cortar.



En corte inverso 420 mm de profundidad de corte posible.




Asas plegables para un transporte ergonómico, así como 4 dispositivos de apoyo para el transporte de palés.



Bandeja de agua extraíble hacia adelante. Práctico para una limpieza rápida y sencilla.

RECOMENDACIÓN DE HERRAMIENTA



MASTER USM ver página 50

FB 700

INCL. MASTER USM

MADE IN
EUROPE



CORTADORA DE PIEDRA PREMIUM PARA CONSTRUCCIÓN DE EDIFICIOS, CONSTRUCCIÓN DE CARRETERAS Y PAVIMENTACIÓN.



+
Accesorios
disponibles!
pág. 118

INFORMACIÓN TÉCNICA

Motor:	5,5 kW / 400 V
Nº de revoluciones:	2750 min ⁻¹
Diámetro:	700x25,4 mm
Longitud de corte máx.:	600 mm
Profundidad de corte máx.:	290 mm
Peso:	350 kg
Dimensiones LxAxA:	1470x900x1600 mm

N.º ART.	DESCRIPCIÓN
370153	FB 700 incl. 1 disco Dia MASTER USM 700x25,4

VENTAJAS



Un gancho de grúa central.
El motor con freno eléctrico
garantiza una parada rápida
del disco de corte de diamante.



4 ojales metálicos adicionales para
transportar la máquina de forma
segura.



Tope de ángulo 0-180°.



Bomba de agua insertable
para un reemplazo rápido y seguro
de la bomba de agua.



Bandeja de agua extraíble.




El balancín móvil con ajuste
continuo permite cortes precisos.

VARIANTES DE TRANSMISIÓN POR CORREA

N.º ART.	DESCRIPCIÓN	MOTOR	REVOLU- CIONES (MIN ⁻¹)	GROSOR DE LA HOJA (MM)	PROFUNDI- DAD DE CORTE (MM)	LONGITUD DE CORTE (MM)	PESO (KG)
370152	FB 650 incl. 1 disco Dia MASTER USM Ø650	5,5 kW/400 V	2750	Ø650x25,4	270	600	350

RECOMENDACIÓN DE HERRAMIENTA



MASTER USM ver página 50



CORTAR

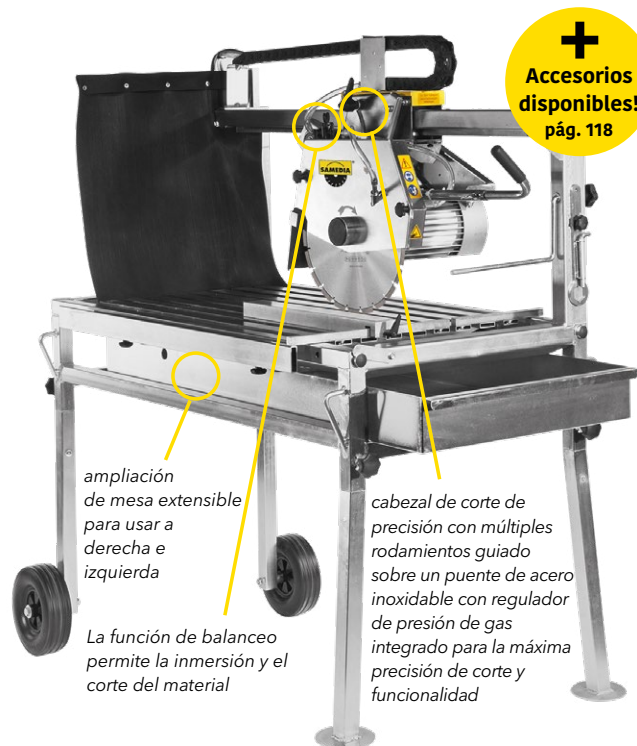
UTS 500

INCL. SHOXX GX13 SILENCIO

MADE IN
EUROPE



CORTADORA DE PIEDRA PREMIUM DE EMPLEO UNIVERSAL **GUIADA POR LA PARTE SUPERIOR.**



DETALLES

- La máquina de 3 piezas se compone de: Bastidor de la base de la máquina con unidad de corte y patas insertables; mesa de apoyo extraíble; bandeja de agua de aluminio extraíble
- construcción de doble marco maciza resistente a la torsión para máxima estabilidad
- mangos retráctiles y ganchos de grúa cuidadosamente terminados para el transporte

INFORMACIÓN TÉCNICA

Motor:	2,2 kW / 230 V
Nº de revoluciones:	2800 min ⁻¹
Diámetro:	350x25,4 mm
Longitud de corte máx.:	800 mm
Profundidad de corte máx.:	110 mm
Peso:	96 kg
Dimensiones:	1150x600x1350 mm

N.º ART.	DESCRIPCIÓN
370069	UTS 500 incl. 1 disco DiaSHOXX GX13 Silencio Ø350

VENTAJAS



Bandeja de agua de aluminio extraíble hacia adelante. Práctico para una limpieza rápida y sencilla.



La bomba de agua insertable permite un reemplazo rápido sin el uso de herramientas.



Guía de cables y tubos flexibles elegante y práctica mediante un dispositivo de arrastre de cables.



Tope longitudinal de aluminio completo a juego con la escala empotrada protegida.

VARIANTES

N.º ART.	DESCRIPCIÓN	MOTOR	REVOLUCIONES (MIN ⁻¹)	GROSOR DE LA HOJA (MM)	PROFUNDIDAD DE CORTE (MM)	LONGITUD DE CORTE (MM)
370105	UTS 500 incl. 1 GX13 Ø350 Silencio	2,6kW/230V	2800	Ø350x25,4	110	770
370154	UTS 500 incl. 1 GX13 Ø350 Silencio	3,0kW/400V	2800	Ø350x25,4	110	770
370139*	UTS 500 incl. 1 GX13 Ø350 Silencio	2,2kW/230V/4P	1400	Ø450x30,0	140	770
370155	UTS 500 incl. 1 GX13 Ø350 Silencio	3,0kW/400V	2800	Ø450x25,4	150	770
370156	UTS 500 incl. 1 GX13 Ø350 Silencio	4,0kW/400V	1400	Ø450x30,0	150	770

*revoluciones reducidas

RECOMENDACIÓN DE HERRAMIENTA



SHOXX GX13 SILENCIO ver página 52



SHOXX KSX ver página 54



SHOXX KX13 SILENCIO ver página 57

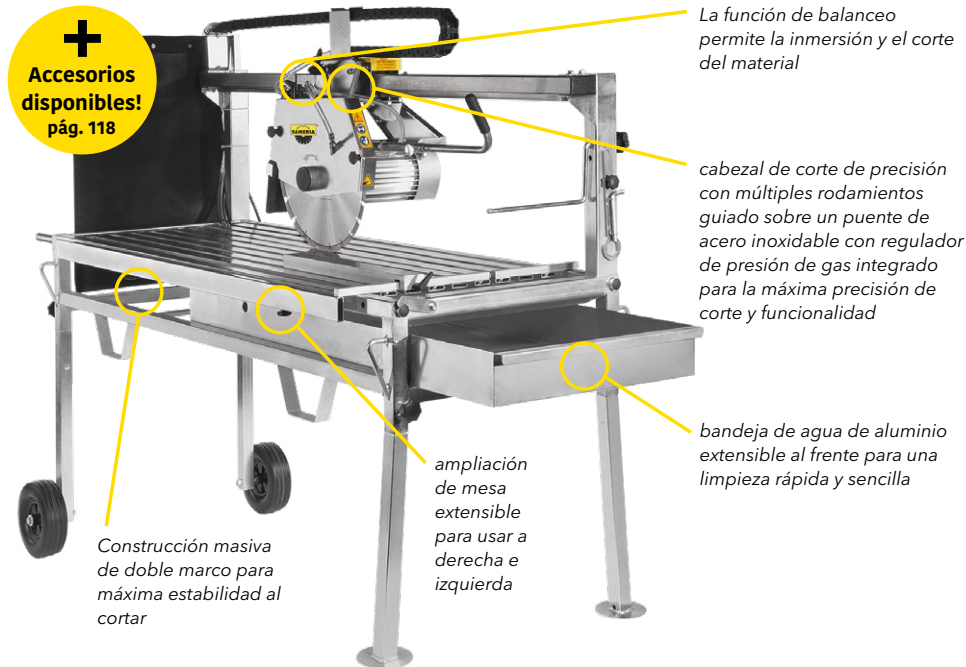
UTS 520

INCL. SHOXX GX13 SILENCIO

MADE IN
EUROPE



CORTADORA DE PIEDRA PREMIUM DE EMPLEO UNIVERSAL **GUIADA POR LA PARTE SUPERIOR.**
IDEAL PARA PROCESAR PRODUCTOS DE HORMIGÓN Y PIEDRA NATURAL DE GRAN FORMATO, ASÍ COMO GRES.



VENTAJAS



Disparador de mínima tensión protegido contra el polvo y las salpicaduras de agua.



La bomba de agua insertable permite un reemplazo rápido sin el uso de herramientas.

INFORMACIÓN TÉCNICA

Motor:	2,2 kW / 230 V
Nº de revoluciones:	2800 min ⁻¹
Diámetro:	350x25,4 mm
Longitud de corte máx.:	1200 mm
Profundidad de corte máx.:	110 mm
Peso:	110 kg
Dimensiones:	1535x820x1380 mm

DETALLES

- La máquina de 3 piezas se compone de: Bastidor de la base de la máquina con unidad de corte y patas insertables; mesa de apoyo extraíble; bandeja de agua de aluminio extraíble
- construcción de doble marco maciza resistente a la torsión para máxima estabilidad
- mangos retráctiles y ganchos de grúa cuidadosamente terminados para el transporte

N.º ART.	DESCRIPCIÓN
370067	UTS 520 incl. 1 disco Dia SHOXX GX13 Silencio Ø350

VARIANTES

N.º ART.	DESCRIPCIÓN	MOTOR	REVOLUCIONES (MIN ⁻¹)	GROSOR DE LA HOJA (MM)	PROFUNDIDAD DE CORTE (MM)	LONGITUD DE CORTE (MM)
370075	UTS 520 incl. 1 GX13 Silencio Ø350	2,6kW/230V	2800	Ø350x25,4	110	1200
370157	UTS 520 incl. 1 GX13 Silencio Ø350	3,0kW/400V	2800	Ø350x25,4	110	1200
370074*	UTS 520 incl. 1 GX13 Silencio Ø450	2,2kW/230V/4P	1400	Ø450x30,0	140	1200
370158	UTS 520 incl. 1 GX13 Silencio Ø450	3,0kW/400V	2800	Ø450x25,4	150	1200
370159	UTS 520 incl. 1 GX13 Silencio Ø450	4,0kW/400V	1400	Ø450x30,0	150	1200

*revoluciones reducidas

RECOMENDACIÓN DE HERRAMIENTA



SHOXX GX13 SILENCIO ver página 52



SHOXX KSX ver página 54



SHOXX KX13 SILENCIO ver página 57



CORTAR

UTS 420

INCL. SHOXX GX13 SILENCIO

MADE IN
EUROPE



CORTADORA DE PIEDRA PREMIUM **DE EMPLEO UNIVERSAL Y** GUIADA POR LA PARTE SUPERIOR PARA LA CONSTRUCCIÓN DE EDIFICIOS, PAISAJISMO Y ALICATADORES.



+
Accesorios
disponibles!
pág. 118

cabezal de corte de precisión
con múltiples rodamientos
guiado sobre un puente de
acero inoxidable con regulador
de presión de gas integrado
para la máxima precisión de
corte y funcionalidad

La función de balanceo permite
la inmersión y el corte
del material

DETALLES

- La máquina de 3 piezas se compone de: Bastidor de la base de la máquina con unidad de corte y patas plegables; mesa de apoyo extraíble; bandeja de agua de aluminio extraíble
- empuñadura maciza y ganchos de grúa para el transporte
- palanca de sujeción de liberación rápida para un fácil montaje

INFORMACIÓN TÉCNICA

Motor:	2,2 kW / 230 V
Nº de revoluciones:	2800 min ⁻¹
Diámetro:	350x25,4 mm
Longitud de corte máx.:	1200 - 1275 mm
Profundidad de corte máx.:	110 mm
Peso:	113 kg
Dimensiones:	1700x680x1550 mm

N.º ART.	DESCRIPCIÓN
370433	UTS 420 incl. 1 disco Dia SHOXX GX13 Silencio Ø350

RECOMENDACIÓN DE HERRAMIENTA



SHOXX GX13 SILENCIO ver página 52



SHOXX KSX ver página 54



SHOXX KX13 SILENCIO ver
página 57

VENTAJAS



Bandeja de agua extraíble para una
limpieza rápida y sencilla.



Patas plegables para un transporte
sencillo.




La bomba de agua insertable
permite un reemplazo rápido sin el
uso de herramientas.



Tope longitudinal de aluminio
completo a juego con la escala
empotrada protegida.



Cortes de 45 grados desde el lado
derecho. La mesa auxiliar opcional se
puede fijar fácilmente a la izquierda y
a la derecha sin herramientas.



Mesa auxiliar disponible como
accesorio.


UTS 630

INCL. SHOXX GX13 SILENCIO

MADE IN
EUROPE



CORTADORA DE PIEDRA **VERSÁTIL DE ALTA GAMA** PARA EL ALICATADOR Y EL PROCESADOR DE PIEDRA NATURAL.



La función de balanceo permite la inmersión y el corte del material

cabezal de corte de precisión con múltiples rodamientos guiado sobre un puente de acero inoxidable con regulador de presión de gas integrado para la máxima precisión de corte y funcionalidad

INFORMACIÓN TÉCNICA

Motor:	2,2 kW / 230 V
Nº de revoluciones:	2800 min ⁻¹
Diámetro:	350x25,4 mm
Longitud de corte máx.:	1300 mm
Profundidad de corte máx.:	110 mm
Peso:	150 kg
Dimensiones:	1750x800x1400 mm

N.º ART.	DESCRIPCIÓN
370073	UTS 630 incl. 1 disco Dia SHOXX GX13 Silencio Ø350

+
Accesorios
disponibles!
pág. 118


VENTAJAS



La bomba de agua insertable permite un reemplazo rápido sin el uso de herramientas.



Guía de cables y tubos flexibles elegante y práctica mediante un dispositivo de arrastre de cables.



Función de inglete patentada hasta 45°. El material cortado siempre permanece fijo horizontalmente sobre la mesa de corte. La vista del 100 por cien en los recortes está garantizada y asegura una precisión óptima.

VARIANTES

N.º ART.	DESCRIPCIÓN	MOTOR	REVOLUCIONES (MIN ⁻¹)	GROSOR DE LA HOJA (MM)	PROFUNDIDAD DE CORTE (MM)	LONGITUD DE CORTE (MM)
370164	UTS 630 incl. 1 GX13 Silencio Ø350	2,6kW/230V	2800	Ø350	110	1350
370165	UTS 630 incl. 1 GX13 Silencio Ø350	3kW/400V	2800	Ø350	110	1350
370167	UTS 630 incl. 1 GX13 Silencio Ø450	3kW/400V	2800	Ø450	150	1350
370166	UTS 630 incl. 1 GX13 Silencio Ø450	2,2kW/230V/4P	1400	Ø450	140	1350

RECOMENDACIÓN DE HERRAMIENTA



SHOXXGX13 SILENCIO ver página 52



SHOXX KSX ver página 54



SHOXX KX13 SILENCIO ver
página 57



CORTAR

UTS 630/DZR

REVOLUCIONES REGULADAS INCL. MASTER KCM

MADE IN
EUROPE



**¡PRECISO Y
EXCLUSIVO!**

CORTADORA DE PIEDRA **VERSÁTIL DE ALTA GAMA**
PARA EL ALICATADOR Y EL PROCESADOR DE PIEDRA NATURAL.
CORTAR Y FRESAR A LA VEZ.

La función de balanceo
permite la inmersión y el
corte del material

cabezal de corte de precisión con múltiples
rodamientos guiado sobre un puente de
acero inoxidable con regulador de presión
de gas integrado para la máxima
precisión de corte y funcionalidad

la inclinación
desde el yugo está
soportada por dos
amortiguadores
de presión de gas
sólido

extensión de
mesa
extensible


construcción sólida de doble
bastidor con patas de apoyo
integradas para facilitar el
transporte con carretillas
elevadoras o transpaletas

El Dia-Disk especial
permite un corte preciso y
achaflanado simultáneo en
un proceso de corte

bandeja de agua de
aluminio extensible al
frente para una limpieza
rápida y sencilla

+
Accesorios
disponibles!
pág. 118

VENTAJAS



Soporte de mesa recubierto de
goma para un apoyo seguro
del material a cortar. Escala de
medición precisa en ambos lados
para cortes longitudinales precisos.




Cortar y fresar a la vez.



Precisión mediante la fijación
horizontal del material a cortar con
garantía de visibilidad del 100%.



La bomba de agua insertable
permite un reemplazo rápido sin el
uso de herramientas.



Chafanes + bordes pulidos

INFORMACIÓN TÉCNICA

Motor:	2,2 kW / 230 V
Nº de revoluciones:	2200-3450 min ⁻¹
Diámetro:	300x25,4 mm
Longitud de corte máx.:	1300 mm
Profundidad de corte máx.:	85 mm
Peso:	155 kg
Dimensiones:	1850x850x1520 mm

N.º ART.	DESCRIPCIÓN
370072	UTS 630 DZR incl. 1 disco Dia respectivamente Ø300/250



El resultado: una placa
cuidadosamente elaborada.



Regulación de velocidad para
optimizar la calidad de corte.

RECOMENDACIÓN DE HERRAMIENTA



SHOXX KSX ver página 54



MASTER KCM ver página 55

+ arandelas de barril Ø250mm
Izquierda derecha

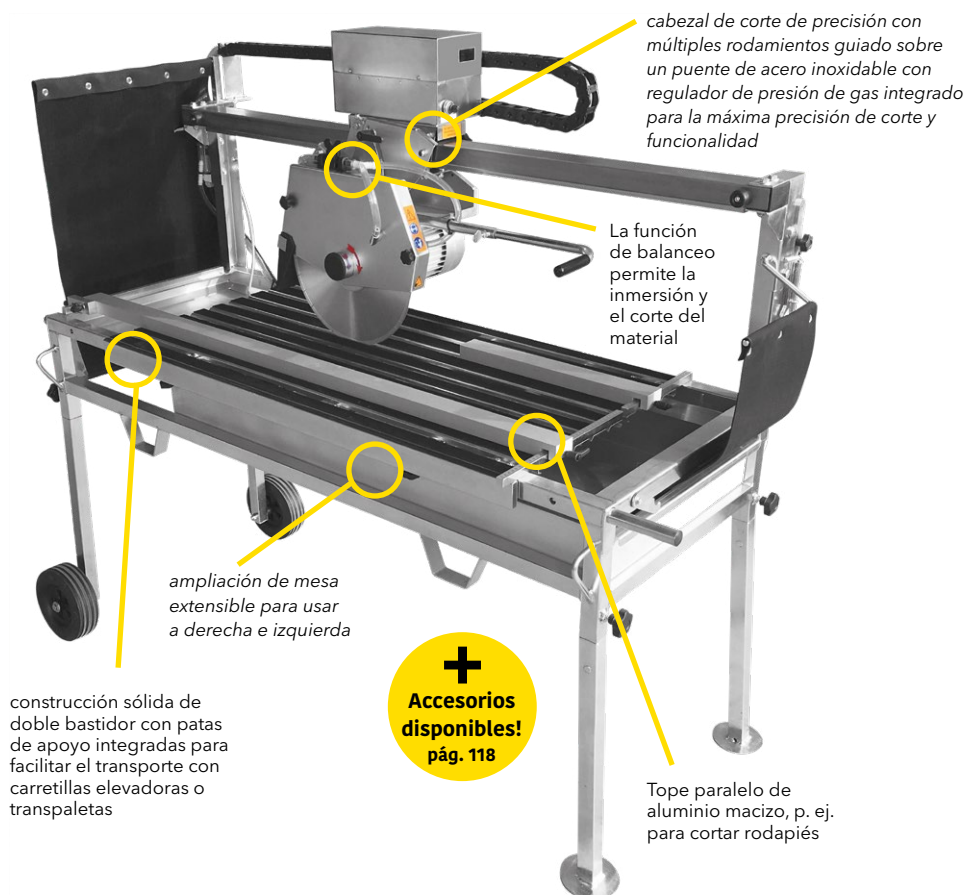
UTS 520/DZR

REVOLUCIONES REGULADAS INCL. **GX13 SILENCIO**

MADE IN
EUROPE




LA **CORTADORA DE PIEDRA DE ALTA GAMA** PARA JARDINEROS Y PAISAJISTAS.
IDEAL PARA PROCESAR GRES, GRANITO Y LOSAS DE GRAN FORMATO.



VENTAJAS



Regulación de velocidad para optimizar la calidad de corte.



Soporte de mesa recubierto de goma para un apoyo seguro del material a cortar. Escala de medición precisa en ambos lados para cortes longitudinales precisos.



La bomba de agua insertable permite un reemplazo rápido sin el uso de herramientas.



Bandeja de agua de aluminio extraíble hacia adelante. Práctico para una limpieza rápida y sencilla.

INFORMACIÓN TÉCNICA

Motor:	2,2 kW / 230 V
Nº de revoluciones:	2200-3450 min ⁻¹
Diámetro:	350x25,4 mm
Longitud de corte máx.:	1200 mm
Longitud de corte máx.:	110 mm
Peso:	110 kg
Dimensiones:	1535x820x1400 mm

N.º ART.	DESCRIPCIÓN
370071	UTS 520 DZR incl. 1 disco Dia respectivamente Ø350

DETALLES

- La máquina de 3 piezas se compone de: Bastidor de la base de la máquina con unidad de corte y patas insertables; mesa de apoyo extraíble; bandeja de agua de aluminio extraíble
- construcción de doble marco maciza resistente a la torsión para máxima estabilidad
- mangos retráctiles y ganchos de grúa cuidadosamente terminados para el transporte

RECOMENDACIÓN DE HERRAMIENTA



SHOXX GX13 SILENCIO ver página 52



SHOXX KSX ver página 54



SHOXX KX13 SILENCIO ver página 57



CORTAR

TTS 520

INCL. KCM

MADE IN
EUROPE



SIERRA PARA AZULEJOS **PREMIUM** PARA CORTAR LOSAS DE GRES Y PIEDRA NATURAL DE GRAN FORMATO HASTA UN GROSOR MÁXIMO DE 30 MM.



+
Accesorios
disponibles!
pág. 118

La función de
balanceo permite
la inmersión y el
corte del material

cabezal de corte de precisión con
múltiples rodamientos guiado sobre
un puente de acero inoxidable con
regulador de presión de gas integrado
para la máxima precisión de corte y
funcionalidad

Mesa auxiliar no incluida.

DETALLES

- La máquina de 3 piezas se compone de: Bastidor de la base de la máquina con unidad de corte y patas plegables; mesa de apoyo extraíble; bandeja de agua de aluminio extraíble
- empuñadura maciza y ganchos de grúa para el transporte
- palanca de sujeción de liberación rápida para un fácil montaje

INFORMACIÓN TÉCNICA

Motor:	2,2 kW / 230 V
Nº de revoluciones:	2800 min ⁻¹
Diámetro:	250x25,4 mm
Longitud de corte máx.:	1500 mm
Profundidad de corte máx.:	62 mm
Peso:	108 kg
Dimensiones:	1880x580x1410 mm

N.º ART.	DESCRIPCIÓN
370068	TTS 520 incl. 1 disco Dia KCM Ø250

RECOMENDACIÓN DE HERRAMIENTA



SHOXX KSX ver página 54



MASTER KCM ver página 55

VENTAJAS




Las patas plegables permiten un transporte y estructura de la máquina fáciles.



La extensión de la mesa permite una colocación segura de grandes paneles.



La bomba de agua insertable permite un reemplazo rápido sin el uso de herramientas.



Cortes de 45 grados desde el lado derecho. La mesa auxiliar opcional se puede fijar fácilmente a la izquierda y a la derecha sin herramientas.



Tope longitudinal de aluminio completo a juego con la escala empotrada protegida.

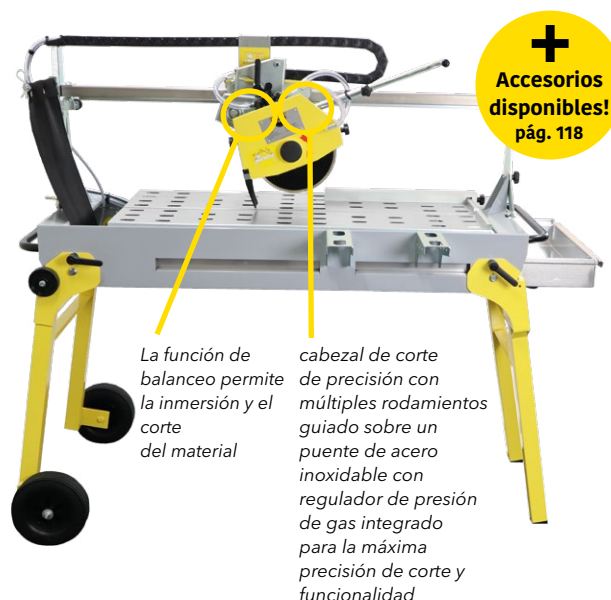
TTS 500

INCL. KCM

MADE IN
EUROPE



SIERRA PARA AZULEJOS PREMIUM PARA CORTAR LOSAS DE GRES Y PIEDRA NATURAL DE GRAN FORMATO HASTA UN GROSOR MÁXIMO DE 30 MM.



+
Accesorios disponibles!
pág. 118

La función de balanceo permite la inmersión y el corte del material

cabezal de corte de precisión con múltiples rodamientos guiado sobre un puente de acero inoxidable con regulador de presión de gas integrado para la máxima precisión de corte y funcionalidad

DETALLES

- La máquina de 3 piezas se compone de: Bastidor de la base de la máquina con unidad de corte y patas plegables; mesa de apoyo extraíble; bandeja de agua de aluminio extraíble
- empuñadura maciza para el transporte

INFORMACIÓN TÉCNICA

Motor:	2,2 kW / 230 V
Nº de revoluciones:	2800
Diámetro:	230x25,4 mm
Longitud de corte máx.:	1000 mm
Profundidad de corte máx.:	60 mm
Peso:	59 kg
Dimensiones:	1270x580x1210 mm

N.º ART.	DESCRIPCIÓN
370065	TTS 500 incl.1 disco Dia KCM Ø230


VENTAJAS



Bandeja de agua extraíble para una limpieza rápida y sencilla.



Cortes de 45 grados desde el lado derecho. La extensión de la mesa se puede fijar a la derecha o a la izquierda sin herramientas.




Tope longitudinal fabricado en aluminio macizo a juego con la escala de dimensiones empotrada.



Mesa auxiliar disponible como accesorio. Se puede fijar a la derecha o izquierda del bastidor.



La bomba de agua insertable permite un reemplazo rápido sin el uso de herramientas.



Amortiguador de presión de gas integrado para máxima precisión y funcionalidad de corte.



Escala de medición precisa en ambos lados para cortes longitudinales precisos. La escala permanece visible permanentemente gracias a las dimensiones bajas.



Las patas plegables permiten un transporte y estructura de la máquina fáciles.

RECOMENDACIÓN DE HERRAMIENTA



MASTER KCM ver página 55



SHOXX KSX ver página 54




CORTAR

ACCESORIOS


PARA CORTADORAS DE PIEDRA | SIERRAS PARA AZULEJOS

POS.	N.º ART.	DESCRIPCIÓN	CTS-800 830 AMP-HIBIA	CTS-500	STM 350	CTS-650	FB 650/700	UTS-520	UTS-500	UTS-420	UTS-630	TTS-520	TTS-500
1	370628	Tope de ángulo 0 - 180°	✓	✓		✓		✓	✓	✓	✓	✓	✓
2	370090	Contador de horas de funcionamiento*	✓	✓		✓		✓	✓		✓	✓	✓
3	370436	Láser con funcionamiento a batería*	✓	✓				✓	✓		✓		
4	370284	Mango especial para máquinas con mesa de rodillos	✓	✓		✓							
5	370070	Mesa auxiliar 530 x 600 mm							✓			✓	✓
6	370766	Prolongador de mesa 500-76						✓					
7	370767	Prolongado de mesa 500-115					✓						
8	370479	Tope longitudinal 1040 mm					✓			✓	✓	✓	✓
9	370483	Tope longitudinal para mesa de rodillos		✓		✓							
10	370147	Tope longitudinal 1350 mm									✓	✓	
11	370482	Tope longitudinal 450 mm				✓	✓	✓	✓	✓	✓	✓	✓
12	390403	Tope longitudinal UTS											
13	370642	Tope longitudinal para mesa de rodillos	✓										
14	390331	Tope longitudinal TTS											
15	370185	Bomba de agua S1 con enchufe	✓	✓		✓		✓	✓	✓	✓	✓	✓
16	370203	Bomba de agua grande con enchufe				✓							
17	370240	Bomba de agua universal sin enchufe	✓	✓	✓	✓		✓	✓	✓	✓	✓	✓
18	390286	Piedra de afilar	✓	✓	✓	✓	✓	✓	✓	✓	✓	✓	✓
19	370609	Juego de bolsas de repuesto para filtro ciclónico (paquete de 25 unidades)	✓										
20	370643	Canal de corte	✓										
21	370670	Filtro ciclónico	✓										

*Precio, incl. montaje Disponible solo para máquinas nuevas



Tope de ángulo 0 - 180°



Contador de horas de funcionamiento



Láser con funcionamiento a batería



Mango especial para máquinas con mesa de rodillos



Mesa auxiliar




Prolongador de mesa



Tope longitudinal



Tope longitudinal



Piedra de afilar



Juego de bolsas de repuesto para filtro ciclónico L x A: 600 x 300 mm, 150µ; UV 25 unidades



Canal de corte



Filtro ciclónico



**ENCUENTRE EL DISCO ADECUADO
PARA TU PROYECTO!**



**HERRAMIENTAS DE DIAMANTE Y MÁQUINAS PROFESIONALES
PARA SIERRAS DE MESA Y CORTADORAS DE AZULEJOS**

incluido tabla de recomendaciones
desde la página 47

www.samedia.com

FSB 500

MADE IN
EUROPE



CORTADORA DE JUNTAS PARA HORMIGÓN Y ASFALTO.



DETALLES

ÁREAS DE EMPLEO

- Trabajos de reparación de carreteras en hormigón o asfalto
- Trabajo de corte en zanjas de tuberías al colocar tuberías
- Instalación de juntas de dilatación en suelos de hormigón
- Cortar canales para bucles de contacto o tendido de cables

PROPIEDADES ESPECIALES

- corte máximo = 185 mm cuando está en uso un disco de corte de 500 mm
- función de freno de estacionamiento simple para un alto nivel de seguridad
- bastidor / chasis sólido
- baja vibración
- mantenimiento sencillo de los cojinetes del eje de corte
- Tanque de agua de acero de 35 l

INFORMACIÓN TÉCNICA


Motor:	Honda GX 390 gasolina
kW / CV:	9,6 / 13
Diámetro:	350 / 450 / 500 x 25,4 mm
Profundidad de corte máx.:	125 / 175 / 185 mm
Peso:	135 kg

N.º ART.	DESCRIPCIÓN
370100	FSB 500

RECOMENDACIÓN DE HERRAMIENTA



SHOXX AX13 ver página 60



MASTER BFM ver página 59



PERFORAR

BSS 180

MADE IN
EUROPE



**¡COMPACTA Y
UNIVERSAL!**

SISTEMA DE PERFORACIÓN DE NÚCLEO COMPACTO Y UNIVERSAL
PARA EL USO MANUAL Y GUIADO DE PIE PARA PERFORACIONES
EN SECO Y HÚMEDO.



DETALLES

- El soporte para perforar se puede inclinar continuamente hasta 45 °
- Entrega del motor de perforación en maletín de transporte
- Soporte de cuello Ø 60 mm (RAPID LOCK)
- Peso total (kg): 17,6 (BMF 180 6,0 kg; BSP 220 11,6 kg)

INFORMACIÓN TÉCN. BMF 180

Motor:	2,2 kW / 230 V
Revoluciones:	510 / 1030 min ⁻¹
Torsión:	27,5 / 14,9 Nm
Diámetro:	225 mm
Peso:	6,0 kg

RANGO DE PERFORACIÓN

	MAMPOSTERÍA	HORMIGÓN
A MANO ALZADA	32-225 mm	32-132 mm*
ESTACIONARIO	32-202 mm	32-182 mm

*a partir de 80 mm se recomienda el uso de soporte

JUEGOS PROFESIONALES

N.º ART.	DESCRIPCIÓN
380501	BSS 180 Sistema de perforación de núcleos

COMPONENTES DEL JUEGO



1 maletín de transporte



1 perforadora de núcleo BMF 180 de 2 velocidades (también apta para perforar a mano alzada)



1 soporte de perforación BSP 220



BSS 200

MADE IN
EUROPE



**¡ASPIRADOR
INTEGRADO!**

SISTEMA DE PERFORACIÓN DE NÚCLEO COMPACTO Y UNIVERSAL PARA UN USO MANUAL Y GUIADO POR SOPORTE. CON ADAPTADOR INTERCAMBIABLE PARA UNA FÁCIL CONVERSIÓN DE PERFORACIÓN HÚMEDA A SECA.

DETALLES

- Soporte de cuello 60 mm (RAPID LOCK)
- El soporte para perforar se puede inclinar continuamente hasta 45 °
- Peso total (kg): 18,9 (BMF 200 7,3 kg; BSP 220 11,6 kg)
- incl. acoplamiento rápido para aspiradora en la perforación en seco
- incl. acoplamiento rápido para conexión de agua
- Entrega del motor de perforación en maletín de transporte

INFORMACIÓN TÉCN. BMF 200

Motor:	2,2 kW / 230 V
Revoluciones:	750 / 1080 / 2500 min ⁻¹
Torsión:	28,8 / 12,0 / 8,6 Nm
Diámetro:	202 / 252 mm
Peso:	7,3 kg

RANGO DE PERFORACIÓN

	MAMPOSTERÍA	HORMIGÓN
A MANO ALZADA	20-252 mm	20-132 mm*
ESTACIONARIO	20-202 mm	20-202 mm

*a partir de 80 mm se recomienda el uso de soporte

JUEGOS PROFESIONALES

N.º ART.	DESCRIPCIÓN
380925	BSS 200 Sistema de perforación de núcleos



COMPONENTES DEL JUEGO



1 maletín de transporte



1 perforadora de núcleo BMF 200 de 3 velocidades (incl. conexión de agua y aspiración + adaptador)



1 soporte de perforación BSP 220 (incl. KBZ 300)

+
Accesorios
disponibles!
pág. 135



PERFORAR

BSS 210

MADE IN
EUROPE



¡ALTO RENDIMIENTO!

SISTEMA DE PERFORACIÓN

PARA USO MANUAL O USO CON UNA COLUMNA
PARA PERFORAR EN HÚMEDO Y EN SECO.



DETALLES

- MASTERTRONIC - carta electrónica multifunción de seguridad con protección contra sobrecarga y arranque suave
- Embrague deslizante de seguridad con para circuito PRCD
- Con adaptador de cambio para cambiar fácilmente de perforación húmeda para perforación en seco con extracción de polvo
- Embrague deslizante de seguridad con disyuntor PRCD
- Conexión broca corona con husillo doble 1 1/4" UNC más R 1/2" (también se puede utilizar para el centrado simultáneo)
- Conexión de acoplamiento rápido para el suministro de agua o extracción de polvo, incl. adaptador
- Collarín de 60 mm

INFORMACIÓN TÉCNICA BMF 200

Motor:	2,2 kW / 230 V
Velocidad:	750 / 1080 / 2500 min ⁻¹
Torsión:	28,8 / 12,0 / 8,6 Nm
Diámetro:	202 / 252 mm
Peso:	7,3 kg

RANGO DE PERFORACIÓN

	HORMIGÓN	LADRILLO
A MANO LIBRE	20-252 mm	20-132 mm*
ESTACIONARIO	20-202 mm	20-202 mm

* solumna recomendado a partir de 80 mm

KIT PROFESIONAL

CODIGO	DESCRIPCIÓN
380955	BSS 210 Sistema de extracción de testigos

COMPONENTES



1x estuche de transporte



1x perforadora BMF 200
3 velocidades (también apto sin
columna de perforación)



1x columna de perforación BSP 220



1x DBK Ø82x450
1x DBK Ø102x450
1x DBK Ø132x450

BST 220

MADE IN
EUROPE

¡PODEROSA!

KIT DE PERFORACIÓN CON FUNCIÓN DE MICRO IMPACTO
PARA USO MANUAL O USO CON UNA COLUMNA DE PERFORACIÓN
PARA PERFORAR HORMIGÓN.



DETALLES

- Potente máquina perforadora de 2 velocidades
- Electrónica multifunción con protección contra sobrecarga y arranque suave
- Pantalla LED para la alimentación óptima
- Impacto suave conmutable para uso en hormigón
- Embrague deslizante de seguridad
- Husillo de perforación para sujetar brocas de 1/2" y 1 1/4"
- incluido punto central + adaptador de polvo
- Collarín de 60 mm

INFORMACIÓN TÉCNICA BMT 220

Motor:	2,15 kW / 230 V
Velocidad:	725 / 1.500 min ⁻¹
Torsión:	57 Nm / 27 Nm
Diámetro:	80-200 mm / 42-80 mm
Peso:	6,5 kg

RANGO DE PERFORACIÓN

	HORMIGÓN	LADRILLO
A MANO LIBRE	50-160 mm	50-160 mm
ESTACIONARIO	50-200 mm	50-200 mm

KIT PROFESIONAL

CODIGO	DESCRIPCIÓN
380985	BST 220 Sistema de perforacion

+
Accesorios
disponibles!
pág. 135

COMPONENTES



1x estuche de transporte



1x perforadora BMT 220
2 velocidades también apto sin
columna de perforación)



1x Columna BSP 220



1x DBD 82x300
1x DBD 132x300



CORING/DRILLING

BSS 220

MADE IN
EUROPE



¡POTENTE!

SISTEMA DE PERFORACIÓN DE NÚCLEO COMPACTO PARA USO GUIADO POR SOPORTE.
PERFORACIÓN EN SECO Y HÚMEDO CON LA MÁQUINA DE 3 VELOCIDADES.



DETALLES

- Sistema cambio rápido del motor (RAPID LOCK) 4 orificios
- El soporte para perforar se puede inclinar continuamente hasta 45 °
- Peso total (kg): 18,9 (BMS 220 7,3 kg; BSP 222 11,6 kg)

INFORMACIÓN TÉC. BMS 220

Motor:	2,2 kW / 230 V
Revoluciones:	350 / 920 / 1280 min ⁻¹
Torsión:	40,1 / 16,7 / 12,0 Nm
Diámetro:	220 / 320 mm
Peso:	7,3 kg

RANGO DE PERFORACIÓN

	MAMPOSTERÍA	HORMIGÓN
ESTACIONARIO	20-220 mm	20-220 mm

JUEGOS PROFESIONALES

N.º ART.	DESCRIPCIÓN
380502	BSS 220 Sistema de perforación de núcleos

COMPONENTES DEL JUEGO



1 perforadora de núcleo BMS 220 de 3 velocidades



1 soporte de perforación BSP 222 (con KBZ 350)



BSS 300

MADE IN
EUROPE



**¡PARA DIÁMETROS
GRANDES!**

SISTEMA DE PERFORACIÓN DE NÚCLEO PROFESIONAL
CON UNA POTENTE MÁQUINA DE 2 VELOCIDADES PARA TALADRAR
EN SECO Y EN HÚMEDO.

DETALLES

- Sistema cambio rápido del motor (RAPID LOCK) 6 orificios
- Velocidad de ralentí (1/min): 490/1160
- El soporte para perforar se puede inclinar continuamente hasta 45 °
- Peso total (kg): 32,6 (BMS 300 13 kg; BSP 300 19,6 kg)

INFORMACIÓN TÉCN. BMS 300

Motor:	3,4 kW / 230 V
Revoluciones:	190 / 390 min ⁻¹
Torsión:	157 / 75 Nm
Diámetro:	350 mm
Peso:	13,0 kg

RANGO DE PERFORACIÓN

	MAMPOSTERÍA	HORMIGÓN
ESTACIONARIO	60-300 mm	60-300 mm

JUEGOS PROFESIONALES

N.º ART.	DESCRIPCIÓN
380656	BSS 300 Sistema de perforación de núcleos



COMPONENTES DEL JUEGO



1 perforadora BMS 300 de 2 velocidades



1 soporte de perforación BSP 300



PERFORAR

BSS 350

MADE IN
EUROPE


**¡PARA DIÁMETROS
GRANDES!**

SISTEMA DE PERFORACIÓN DE NÚCLEO **PROFESIONAL**
CON UNA POTENTE MÁQUINA DE 3 VELOCIDADES PARA TALADRAR
EN SECO Y EN HÚMEDO.



DETALLES

- Sistema cambio rápido del motor (RAPID LOCK) 6 orificios
- Velocidad de ralentí (1/min): 330/750/1390
- Peso total (kg): 33,6 (BMS 350 14 kg; BSP 300 19,6 kg)

INFORMACIÓN TÉCN. BMS 350

Motor:	3,0 kW / 230 V
Revoluciones:	220 / 500 / 935
Torsión:	99 / 43 / 21
Diámetro:	350 mm
Peso:	14,0 kg

RANGO DE PERFORACIÓN

	MAMPOSTERÍA	HORMIGÓN
ESTACIONA- RIO	32-350 mm	32-350 mm

JUEGOS PROFESIONALES

N.º ART.	DESCRIPCIÓN
380873	BSS 350 Sistema de perforación de núcleos

COMPONENTES DEL JUEGO



1 perforadora BMS 350 de 3 velocidades



1 soporte de perforación BSP 300 (RAPID LOCK)



1 placa espaciadora 45mm 6 orificios



BMF 160

MADE IN
EUROPE



PERFORADORA DE NÚCLEO DE 1 VELOCIDAD A MANO ALZADA: IDEAL PARA PERFORACIÓN EN SECO.



Accesorios
disponibles!
pág. 131



RANGO DE PERFORACIÓN

	MAMPOSTERÍA	HORMIGÓN
A MANO ALZADA	62-162 mm	62-112 mm*
ESTACIONARIO	62-162 mm	62-132 mm

*a partir de 80 mm se recomienda el uso de soporte

INCLUYE



Maletín de transporte



Llave de boca abierta SW32

DETALLES

- para trabajos en seco y húmedo
- MASTERTRONIC - electrónica multifunción con protección contra sobrecargas y arranque suave
- Embrague de seguridad con interruptor PRCD
- Conexión de corona con doble husillo 1 1/4" UNC plus R 1/2" (también se puede utilizar para centrado simultáneo)
- Conexión rápida para el suministro de agua
- Cuello de sujeción 60 mm

INFORMACIÓN TÉCNICA

Motor:	1,8 kW / 230 V
Revoluciones:	550 min ⁻¹
Torsión:	23,3 Nm
Diámetro:	165 mm
Peso:	4,6 kg

N.º ART.	DESCRIPCIÓN
390088	BMF 160 Perforadora de núcleo

BMF 180

MADE IN
EUROPE



MÁQUINA PERFORADORA ROBUSTA DE 2 VELOCIDADES DE USO UNIVERSAL PARA UN USO MANUAL Y GUIADO POR SOPORTE



Accesorios
disponibles!
pág. 131

RANGO DE PERFORACIÓN

	MAMPOSTERÍA	HORMIGÓN
A MANO ALZADA	32-225 mm	32-132 mm*
ESTACIONARIO	32-202 mm	32-182 mm

*a partir de 80 mm se recomienda el uso de soporte

INCLUYE



Maletín de transporte



Llave de boca abierta SW32

DETALLES

- para trabajos en seco y húmedo
- MASTERTRONIC - electrónica multifunción con protección contra sobrecargas y arranque suave
- Embrague de seguridad con interruptor PRCD
- Conexión de corona con doble husillo 1 1/4" UNC plus R 1/2" (también se puede utilizar para centrado simultáneo)
- Conexión rápida para el suministro de agua
- Cuello de sujeción 60 mm

INFORMACIÓN TÉCNICA

Motor:	2,2 kW / 230 V
Revoluciones:	510 / 1030 min ⁻¹
Torsión:	27,5 / 14,9 Nm
Diámetro:	225 mm
Peso:	6,0 kg

N.º ART.	DESCRIPCIÓN
390047	BMF 180 Perforadora de núcleo



PERFORAR

BMF 200

MADE IN
EUROPE



MÁQUINA PERFORADORA ROBUSTADE 3 VELOCIDADES DE USO UNIVERSAL PARA UN USO MANUAL Y GUIADO POR SOPORTE. PARA TRABAJOS EN SECO Y HÚMEDO.



+
Accesorios disponibles!
pág. 131

DETALLES

- MASTERTRONIC - electrónica multifunción con protección contra sobrecargas y arranque suave
- con adaptador intercambiable para una fácil conversión de perforación seca a húmeda con aspiradora
- Embrague de seguridad con interruptor PRCD
- Conexión de corona con doble husillo 1 1/4" UNC plus R 1/2" (también se puede utilizar para centrado simultáneo)
- Conexión rápida para el suministro de agua o aspiración, incl. adaptador
- Cuello de sujeción 60 mm

INFORMACIÓN TÉCNICA

Motor:	2,2 kW / 230 V
Revoluciones:	750 / 1080 / 2500 min ⁻¹
Torsión:	28,8 / 12,0 / 8,6 Nm
Diámetro:	202 / 252 mm
Peso:	7,3 kg

RANGO DE PERFORACIÓN

	MAMPOSTERÍA	HORMIGÓN
A MANO ALZADA	20-252 mm	20-132 mm*
ESTACIONARIO	20-202 mm	20-202 mm

*a partir de 80 mm se recomienda el uso de soporte

N.º ART.	DESCRIPCIÓN
370450	BMF 200 Perforadora de núcleo

INCLUYE



Maletín de transporte



Conexión para agua y aspirador



Adaptador



Adaptador

BMS 220

MADE IN
EUROPE


MOTOR DE PERFORACIÓN DE NÚCLEOLIGERO DE 3 VELOCIDADES: PARA USO CON SOPORTE GUIADO.



DETALLES

- MASTERTRONIC - electrónica multifunción con protección contra sobrecargas y arranque suave
- Embrague de seguridad con interruptor PRCD
- Conexión de corona con doble husillo 1 1/4" UNC & R 1/2"
- Conexión rápida para el suministro de agua
- Placa intercambiable con patrón de agujeros estándar

RANGO DE PERFORACIÓN

	MAMPOSTERÍA	HORMIGÓN
ESTACIONARIO	20-220 mm	20-220 mm



Accesorios disponibles!
pág. 131

INFORMACIÓN TÉCNICA

Motor:	2,2 kW / 230 V
Revoluciones:	350 / 920 / 1280 min ⁻¹
Torsión:	40,1 / 16,7 / 12,0 Nm
Diámetro:	220 / 320 mm
Peso:	7,3 kg

N.º ART.	DESCRIPCIÓN
390048	BMS 220 Perforadora

BMS 300

MADE IN
EUROPE


MOTOR DE PERFORACIÓN DE NÚCLEOROBUSTO DE 2 VELOCIDADES: PARA USO CON SOPORTE GUIADO.



DETALLES

- MASTERTRONIC - electrónica multifunción con protección contra sobrecargas y arranque suave
- Embrague de seguridad con interruptor PRCD
- Conexión de corona con doble husillo 1 1/4" UNC plus R 1/2"
- Conexión rápida para el suministro de agua
- Placa intercambiable con patrón de agujeros estándar

RANGO DE PERFORACIÓN

	MAMPOSTERÍA	HORMIGÓN
ESTACIONARIO	60-300 mm	60-300 mm



Accesorios disponibles!
pág. 131

INFORMACIÓN TÉCNICA

Motor:	3,4 kW / 230 V
Revoluciones:	190 / 390 min ⁻¹
Torsión:	157 / 75 Nm
Diámetro:	350 mm
Peso:	13,0 kg

N.º ART.	DESCRIPCIÓN
390203	BMS 300 Perforadora



PERFORAR

BMS 350

MADE IN
EUROPE



MOTOR DE PERFORACIÓN DE NÚCLEO ROBUSTO DE 3 VELOCIDADES: PARA USO CON SOPORTE GUIADO.



DETALLES

- MASTERTRONIC - electrónica multifunción con protección contra sobrecargas y arranque suave
- Embrague de seguridad con interruptor PRCD
- Conexión de corona con doble husillo 1 1/4" UNC plus R 1/2"
- Conexión rápida para el suministro de agua
- Placa intercambiable con patrón de agujeros estándar

INFORMACIÓN TÉCNICA

Motor:	3,0 kW / 230 V
Revoluciones:	220 / 500 / 935
Torsión:	99 / 43 / 21
Diámetro:	350 mm
Peso:	14,0 kg

RANGO DE PERFORACIÓN

	MAMPOSTERÍA	HORMIGÓN
ESTACIONARIO	32-350 mm	32-350 mm

N.º ART.	DESCRIPCIÓN
370102	BMS 350 Perforadora



BSP 220 / BSP 222

MADE IN
EUROPE



SOPORTE PARA PERFORACIÓN DE NÚCLEO COMPACTO: DISPONIBLE EN 2 VERSIONES.



La imagen muestra
BSP 220

DETALLES

- ajuste continuo hasta 45 grados
- vial vertical y lateral integrado en el carro de alimentación
- Escala de profundidad de perforación
- palanca de alimentación magnética: también se adapta a todas las conexiones de tornillo en el soporte del taladro
- Ayuda de centrado para roscar
- ligero y preciso gracias a la construcción de aluminio de alta resistencia
- incluye juego de llaves
- juego de ruedas disponible como accesorio

INFORMACIÓN TÉCNICA

Rango de perforación:	hasta 220 mm
Longitud de la broca:	hasta 500 mm
Peso:	11,6 kg
Elevación:	580 mm


VARIANTES

N.º ART.	DESCRIPCIÓN	KBZ 300 (390061)	SOPORTE DE CUELLO 60MM RAPID LOCK	KBZ 350 (390062)	PLACA CAMBIO DE MOTOR RAPID LOCK
390058	BSP 220	✓	✓		
370455	BSP 222			✓	✓

INCLUYE



BSP 220: soporte de cuello 60 mm con dispositivo de liberación rápida RAPID LOCK (KBZ 300).



BSP 222: placa cambio de motor de 4 orificios con dispositivo de liberación rápida RAPID LOCK (KBZ 350).

+
**Accesorios
disponibles!**
pág. 131



PERFORAR

BSP 300

MADE IN
EUROPE



SOPORTE PARA PERFORACIÓN DE NÚCLEO ROBUSTO



DETALLES

- ajuste continuo hasta 45 grados
- Placa cambio de motor con dispositivo de liberación rápida (RAPID LOCK)
- vial vertical y lateral integrado en el carro de alimentación
- Escala de profundidad de perforación
- palanca de alimentación magnética: también se adapta a todas las conexiones de tornillo en el soporte del taladro
- Ayuda de centrado para roscar
- construcción de acero sólido, placa base de aluminio
- Ruedas para facilitar el transporte
- incluye juego de llaves

INFORMACIÓN TÉCNICA

Rango de perforación: hasta 300 mm

Longitud de la broca: hasta 600 mm

Peso: 19,6 kg

Elevación: 700 mm

N.º ART.	DESCRIPCIÓN
390204	BSP 300 Soporte para perforadora

INCLUYE



placa cambio de motor de 4 orificios con dispositivo de liberación rápida RAPID LOCK (KBZ 350).




ACCESORIOS

PARA PERFORADORAS DE NÚCLEO


POS.	N.º ART.	DENOMINACIÓN	DESCRIPCIÓN
1	390277	KBZ 610	Juego de fijación para hormigón
2	390278	KBZ 630	Elementos de expansión para KBZ 610 (Pos. 1)
3	390155	KBZ 670	Anclaje RAWL M12 para mampostería, para KBZ 690 (Pos. 4)
4	370702	KBZ 690	Juego de fijación para mampostería
5	390154	KBZ 620	Anclaje de impacto M12i, Ø 16 mm, 25 unidades para KBZ 690 (Pos. 4)
6	390254	-	Herramienta de inserción para KBZ 620 (Pos. 5)
7	390063	KBZ 400	Varilla de centrado para perforaciones a mano alzada, 350-450mm, L, R 1/2
8	370517	KBZ 410	Varilla de centrado para perforaciones a mano alzada, Ø19 mm, para BMF 200 (370450)
9	390033	KBZ 750	Prolongador para corona 300 mm, 1 1/4"
10	390195	KBZ 770	Prolongador para corona de aluminio, 200 mm, 1 1/4"
11	390259	KBZ 800	Bomba aspiradora
12	390258	KBZ 850	Placa de vacío universal para BSP 220 (390058) y BSP 300 (390204)
13	390065	KBZ 500	Extractor de polvo para perforaciones en seco
14	390059	KBZ 250	Anillo colector de agua Ø 250
15	390060	KBZ 150	Anillo colector de agua Ø 150
16	370474	-	Goma de repuesto Ø 250 para KBZ 250 (Pos. 14)
17	370475	-	Goma de repuesto Ø 150 para KBZ 150 (Pos. 15)
18	390069	KBZ 700	PWT S, Depósito agua a presión 10 l
19	390266	KBZ 720	PWT P, Depósito agua a presión 10 l
20	390061	KBZ 300	Soporte de cuello 60 mm RAPID LOCK
21	390084	KBZ 310	Placa espaciadora 45mm, 6 agujeros para BSP 300 (390204)
22	390085	KBZ 370	Placa distanciadora, 20 mm de diámetro, 6 orificios para BSP 300 (390204)
23	390062	KBZ 350	Placa de montaje de 4 agujeros para BMS 220 (390048)
24	370025	KBZ 390	Placa de montaje de 6 orificios para BMS 220 (390048)
25	370332	-	Juego de ruedas para soporte perforación BSP 200 (390058) y BSP 222 (370455)
26	390064	KBZ 450	Anillo de liberación fácil EZ-FIT
27	370712	-	Arandela de cobre de liberación rápida
28	370457	-	Llave de boca abierta SW 32 para perforadoras de núcleo
29	370456	-	Llave de boca abierta SW 24 para coronas 1/2"
30	370458	-	Llave de boca abierta SW 41 para coronas 1 1/4"
31	390018	KBZ 320	Adaptador R1/2 i x 1 1/4 UNC i
32	390162	KBZ 340	Adaptador R1/2 a x 1 1/4 UNC a
33	390164	KBZ 360	Adaptador HILTI 1 1/4" exterior HILTI-DD BU
34	390432	KBZ 365	Adaptador HILTI 1 1/4" exterior HILTI- BU
35	390165	KBZ 380	Adaptador HILTI 1 1/4" exterior HILTI-DD BI
36	390999	KBZ 900	Maletín de plástico para perforadoras

Para obtener ilustraciones y más detalles, consulte las páginas siguientes.



KBZ 610 Juego de fijación para hormigón

1 elemento de expansión 16 SE
1 perno de husillo 16/50/160
1 arandela
1 tuerca de apriete




KBZ 630 Elementos de expansión para KBZ 610 (Pos. 1)

(Unidad de embalaje 25 uds.)



KBZ 670 Anclaje RAWL M12 para mampostería

apto para juegos de fijación KBZ 690 (Pos. 4)



KBZ 690 Juego de fijación para mampostería

compuesto por varilla roscada, tuerca de mariposa y arandela




ACCESORIOS

PARA PERFORADORAS DE NÚCLEO



KBZ 620 Anclaje de impacto
M12i Ø16 mm (unidad de embalaje 25 uds.)
apto para juegos de fijación KBZ 690 (Pos. 4)



Herramienta de inserción para anclaje de impacto para KBZ 620 (Pos. 5)
M12




KBZ 400 Guías de centrado para trabajar a mano alzada
para coronas de longitudes 350-450 mm, L, R 1/2"



KBZ 410 Guías de centrado para trabajar a mano alzada
para coronas de longitudes 350-450 mm (aptas para motor de perforación BMF 200), conector



KBZ 750 Prolongador para corona
300mm 1 1/4"




KBZ 770 Prolongador para corona
ALUMINIO, 200 mm 11/4"




KBZ 800 Bomba aspiradora
0,12 kW; 4 m³ / h; 230 V




KBZ 850 Placa de vacío universal para soportes de taladro
BSP 220 (390058) y BSP 300 (390204).




KBZ 500 Extractor de polvo para perforaciones en seco
El diseño preciso totalmente metálico para una extracción eficaz del polvo durante la perforación en seco. Aumenta la velocidad de corte y la vida útil de la broca, evita «atastos».
Apto para coronas de 1 1/4". Se puede utilizar con todas las aspiradoras industriales disponibles en el mercado.



KBZ 250 Anillo colector de agua Ø250
Diseño de aluminio de alta calidad.
Para evitar daños por agua en perforación húmeda estacionaria.
Adecuado para soportes de taladro BSP 220 (390058) y BSP 300 (390204).



KBZ 150 Anillo colector de agua Ø150
Diseño de aluminio de alta calidad.
Para evitar daños por agua en perforación húmeda estacionaria.
Adecuado para soportes de taladro BSP 220 (390058) y BSP 300 (390204).



Goma de repuesto Ø250
apto para anillos colectores de agua KBZ 250 (Pos. 14).



Goma de repuesto Ø150
apto para anillos colectores de agua KBZ 150 (Pos. 15).



KBZ 700 PWT S Depósito agua a presión 10 l
Diseño de gran calidad en acero con válvula de presión. Para realizar perforaciones en húmedo independientes de la red. Conexión de agua apta para todas las perforadoras de núcleo SAMEDIA y enganche rápido, conexión de manguera 1/2".



KBZ 720 PWT P Depósito agua a presión 10 l
Diseño con tanque de plástico. Para realizar perforaciones en húmedo independientes de la red. Conexión de agua apta para todas las perforadoras de núcleo SAMEDIA y enganche rápido, conexión de manguera 1/2".



KBZ 300 Soporte de cuello 60 mm RAPID LOCK
Adecuado para soportes de taladro BSP 220 (390058) y BSP 300 (390204).

ACCESSORIES

FOR CORING SYSTEMS/MACHINES

POS. 21 390084



KBZ 310 Placa espaciadora 45 mm, 6 orificios

para ampliar el diámetro de perforación.

En combinación con el soporte de taladro BSP 300 (390204) para el uso de coronas de hasta Ø 400.

POS. 22 390085



Placa distanciadora KBZ 370 20 mm, 6 agujeros

para expandir el diámetro de la corona.

En combinación con soporte de perforación BSP 300 (390204) para uso de coronas hasta Ø 350.

POS. 23 390062



KBZ 350 Placa de montaje 4 orificios RAPID LOCK

Dispositivo de sujeción rápida para perforadora estacionaria BMS 220 (390048).

POS. 24 370025



Placa de montaje KBZ 390 CIERRE RÁPIDO de 6 agujeros

Dispositivo de sujeción rápida para estacionario perforadora BMS 220 (390048).

POS. 25 370332



Juego de ruedas

Para soportes de taladro BSP 220 (390058) y BSP 222 (370455).

Para un fácil montaje en el soporte del taladro.

POS. 26 390064



KBZ 450 Anillo de liberación fácil EZ-FIT

Liberación sencilla de la corona del husillo de perforación.

Apto para coronas de 1 1/4".

POS. 27 370712



Arandela de cobre de liberación rápida

Permite una fácil liberación de la Corona de la perforadora.

Adecuada para todas las coronas de 1 1/4".

POS. 28 370457



Llave de boca abierta SW 32 para perforadoras de núcleo

POS. 29 370456



Llave de boca abierta SW 24 para coronas 1/2"

Para aflojar las coronas.

POS. 30 370458



Llave de boca abierta SW 41 para coronas 1 1/4"

Para aflojar las coronas.

POS. 31 390018



KBZ 320 Adaptador R1/2 i x 1 1/4 UNC i

POS. 32 390162



KBZ 340 Adaptador R1/2 a x 1 1/4 UNC a

POS. 33 390164



KBZ 360 Adaptador Hilti

1 1/4" exterior
HILTI-DD BU (estrella exterior)

POS. 34 390432



KBZ 365 Adaptador Hilti

1 1/4" exterior
HILTI-DDBL (estrella interior)

POS. 35 390165



KBZ 380 Adaptador Hilti

1 1/4" exterior
HILTI-DD BI (3/6 ranuras)

POS. 36 390999



KBZ 900 Maletín de plástico para perforadoras

con asas y ruedas resistentes, apilable, 2 cerraduras de seguridad, 1000 x 400 x 470 mm, 16 kg



PERFORAR

BMF 090

MADE IN
EUROPE



BROCAS HUECAS PARA INSTALACIONES ELÉCTRICAS.



DETALLES

- MASTERTRONIC - electrónica multifunción con protección contra sobrecargas y arranque suave
- Embrague de seguridad
- Asa lateral con cuello de sujeción de 60 mm
- Incluye un práctico maletín de transporte
- Rango de perforación (mm): 32-162

INFORMACIÓN TÉCNICA

Motor:	2,2 kW / 230 V
Diámetro:	162 mm
Peso:	4,8 kg

JUEGOS PROFESIONALES

N.º ART.	DESCRIPCIÓN	MALETÍN	ADAPTADOR M16 + BROCA DE CENTRADO	DAZ 100
380878	BMF 090 Juego profesional estándar	✓	✓	
380879	BMF 090 Juego profesional con aspiradora DAZ 100	✓	✓	✓

COMPONENTES DEL JUEGO



1 maletín de transporte



1 adaptador M16 y
1 broca de centrado

SET PROFESIONAL 2 (ADICIONALMENTE)



Juego 380879 con 1 unidad de aspiración de polvo DAZ 100 (broca hueca no incluida)



PULIR

www.samedia.com

CGR 512

JUEGO PROFESIONAL O DE SISTEMAS, INCL. ZA 5



¡LIGERA Y ROBUSTA!

AMOLADORA SANEAMIENTO Ø125 INCL. DISCO DE LIJADO Y MALETÍN DEL SISTEMA DE PLÁSTICO TANOS.



DETALLES

- Amoladora saneamiento robusta y potente con alta reducción de engranajes y velocidad ajustable muy reducida
- Fácil nivelación del disco de lijado gracias al borde del cepillo flexible
- Montaje sin llave de la cubierta de plástico (liberación rápida)

INFORMACIÓN TÉCNICA

Motor:	1,55 kW / 230 V
Velocidad (ralenti):	2.000-7.600 min ⁻¹
Torsión:	5 Nm
Longitud del cable:	4 m
Peso:	4,1 kg

PEGOS PROFESIONALES

N.º ART.	DESCRIPCIÓN	CGR 512 INCL. MALETÍN	DISCO DE LIJADO DE ALTA CALIDAD ZA5 Ø125	PLACA ADAPTADORA, MANILLAR + SET DE EXTENSIÓN	ASPIRADOR DE SECO Y HÚMEDO VAC 520
380977	CGR 512 Juego profesional	✓	✓		
380981	CGR 512 Juego de sistemas	✓	✓	✓	✓

VENTAJAS




Cubierta de plástico estable con segmento fácil de abrir para lijar cerca de los bordes.



Controlador de velocidad en el asa.



Interruptor rápido para bloquear el husillo.



Asa regulable.

COMPONENTES



1 amoladora saneamiento CGR 512



1 placa de corte de diamante de alta gama Z-A5 Ø125 (350005)



1 maletín del sistema de plástico Tanos (370624) para un transporte sencillo y seguro.

COMPONENTES JUEGO DEL SISTEMA (ADICIONAL)



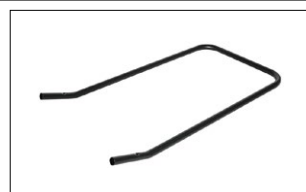
1 aspirador para seco y húmedo* VAC 520 (370286). También disponible individualmente (ver pág. 150).



1 juego complementario (370494). También disponible individualmente (ver pág. 151).



1 placa adaptadora EZ Fixpack para VAC 520 (370636). También disponible individualmente (ver pág. 151).



1 asa manillar B35 (370088). También disponible individualmente (ver pág. 151).

CGR 515

JUEGO PROFESIONAL, INCL. ZA 5



AMOLADORA SANEAMIENTO ROBUSTA Ø125 INCL. DISCO DE LIJADO.



DETALLES

- Amoladora saneamiento robusta y potente con alta reducción de engranajes y velocidad ajustable muy reducida
- Campana de aspiración sin desgaste con ajuste automático de la altura: ¡No es necesario nivelar el disco de lijado ni reemplazar el anillo del cepillo!
- Incluye disco de lijado de alta gama Z-A5 125 mm para uso universal en hormigón y pavimento
- Completamente almacenado en un robusto maletín de plástico
- Incl. adaptador

INFORMACIÓN TÉCNICA

Motor:	1,55 kW
Revoluciones:	2.000-7.600 min ⁻¹
Torsión:	5 Nm
Diámetro:	125 mm
Longitud del cable:	4 m
Peso:	4,1 kg

JUEGOS PROFESIONALES

N.º ART.	DESCRIPCIÓN
380956	CGR 515 incl. 1 disco de lijado Dia Z-A5 Ø125

VENTAJAS



La cubierta protectora se puede abrir para lijar cerca de los bordes.



Asa ajustable.




Almacenamiento seguro de la máquina con hasta 3 herramientas en una incrustación de espuma.

COMPONENTES DEL JUEGO



1 maletín de transporte



1 amoladora saneamiento CGR 515



1 placa de corte de diamante de alta gama ZA 5 Ø125 (350005)



1 adaptador para manguera de aspiración



CGR 530

JUEGO PROFESIONAL, INCL. ZA 5



AMOLADORA SANEAMIENTO POTENTE Ø125 INCL. DISCO DE LIJADO.



DETALLES

- Amoladora saneamiento manejable con el rendimiento más alto de su clase
- Campana de aspiración sin desgaste con ajuste automático de la altura: ¡No es necesario nivelar el disco de lijado ni reemplazar el anillo del cepillo!
- Incluye disco de lijado de alta gama Z-A5 125 mm para uso universal en hormigón y pavimento
- Completamente almacenado en un robusto maletín de plástico
- Incl. adaptador

INFORMACIÓN TÉCNICA

Motor:	1,9 kW
Revoluciones:	8.200 min ⁻¹
Torsión:	5 Nm
Diámetro:	125 mm
Longitud del cable:	4 m
Peso:	4,1 kg

JUEGOS PROFESIONALES

N.º ART.	DESCRIPCIÓN
380941	CGR 530 incl. 1 disco de lijado Dia Z-A5 Ø125

VENTAJAS



La cubierta protectora se puede abrir para lijar cerca de los bordes.



Asa ajustable.



Almacenamiento seguro de la máquina con hasta 3 herramientas en una incrustación de espuma.

COMPONENTES DEL JUEGO



1 maletín de transporte



1 amoladora saneamiento CGR 530



1 placa de corte de diamante premium ZA 5 Ø125 (350005)



1 adaptador para manguera de aspiración

CGR 550
JUEGO PROFESIONAL O DE SISTEMAS, INCL. ZA 5
¡NUEVO!
MADE IN GERMANY
¡POTENTE!
AMOLADORA SANEAMIENTO Ø125
INCL. DISCO DE LIJADO Y MALETÍN DEL SISTEMA TANOS.

DETALLES

- Amoladora saneamiento manejable con el rendimiento más alto de su clase
- Fácil nivelación del disco de lijado gracias al borde del cepillo flexible
- Montaje sin llave de la cubierta de plástico (liberación rápida)
- Incluye disco de lijado de alta gama Z-A5 125 mm para uso universal en hormigón y pavimento
- Completamente almacenado en un robusto maletín de plástico

INFORMACIÓN TÉCNICA

Motor:	1,9 kW
Revoluciones:	8.200 min ⁻¹
Torsión:	5 Nm
Diámetro:	125 mm
Longitud del cable:	4 m
Peso:	4,1 kg

JUEGOS PROFESIONALES

N.º ART.	DESCRIPCIÓN	CGR 550 INCL. MALETÍN	DISCO DE LIJADO DE ALTA CALIDAD Z A5 Ø125	PLACA ADAPTADO-RA, MANILLAR + SET DE EXTENSIÓN	ASPIRADOR DE SECO Y HÚMEDO VAC 520
370722	CGR 550 Juego profesional	✓	✓		
380990	CGR 550 Juego de sistemas	✓	✓	✓	✓

VJAS


Almacenamiento seguro de la máquina en el maletín Tanos estable.



Interruptor rápido para bloquear el husillo.



Cubierta de plástico estable con segmento fácil de abrir. para lijar cerca de los bordes.




Asa regulable.

COMPONENTES JUEGO PROFESIONAL


1 amoladora saneamiento CGR 550



1 maletín del sistema de plástico Tanos (370624) para un transporte sencillo y seguro.



1 placa de corte de diamante de alta gama Z-A5 Ø125 (350005)

COMPONENTES JUEGO DEL SISTEMA (ADICIONAL)

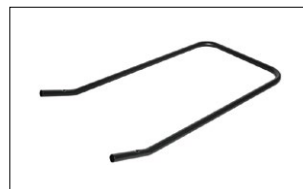

1 aspirador para seco y húmedo* VAC 520 (370286). También disponible individualmente (ver pág. 150).



1 juego complementario (370494). También disponible individualmente (ver pág. 151).



1 placa adaptadora EZ Fixpack para VAC 520 (370636). También disponible individualmente (ver pág. 151).



1 asa manillar B35 (370088). También disponible individualmente (ver pág. 151).


LIJAR

CGR 125

JUEGO PROFESIONAL, INCL. **UBX**

AMOLADORA SANEAMIENTO **COMPACTA Ø125** INCL. DISCO DE LIJADO.



DETALLES

- Para disco de lijado Ø125mm
- Potente motor de 2200 W con control electrónico de velocidad, arranque suave y protección contra sobrecargas
- Diseño ergonómico y compacto
- La cubierta protectora se puede abrir para lijar cerca de los bordes
- Asas antivibración
- 2 filas de cepillos para una extracción de polvo eficaz y un soporte óptimo
- Turbina incorporada para una mejor extracción de polvo
- Se envía en un práctico maletín.

INFORMACIÓN TÉCNICA

Motor:	2,2 kW / 220-240 V / 50-60 Hz
Revoluciones:	4.500-9.500 min ⁻¹
Diámetro:	125 mm
Peso:	5,75 kg

JUEGOS PROFESIONALES

N.º ART.	DESCRIPCIÓN
380846	CGR 125 incl. 1 disco de lijado Dia UBX Ø125


VENTAJAS



La cubierta protectora se puede abrir para lijar cerca de los bordes.



Asas antivibración dobles robustas para una guía y control óptimos.



2 filas de cepillos para una extracción de polvo eficaz y un soporte óptimo.

COMPONENTES DEL JUEGO



1 maletín de transporte



1 amoladora saneamiento CGR 125



1 placa de corte de diamante premium UBX Ø125 (350036)

CGR 180

JUEGO PROFESIONAL, INCL. UBX

AMOLADORA SANEAMIENTO **COMPACTA Ø180** INCL. DISCO DE LIJADO.



DETALLES

- Para disco de lijado Ø180mm
- Potente motor de 2200 W con control electrónico de velocidad, arranque suave y protección contra sobrecargas
- Diseño ergonómico y compacto
- La cubierta protectora se puede abrir para lijar cerca de los bordes
- Asas antivibración
- Peso sin cable (kg): 5,74
- Se envía en un práctico maletín.

INFORMACIÓN TÉCNICA

Motor:	2,2 kW / 220-240 V / 50-60 Hz
Revoluciones:	3.200-6.500 min ⁻¹
Diámetro:	180 mm
Peso:	5,74 kg

JUEGOS PROFESIONALES

N.º ART.	DESCRIPCIÓN
380848	CGR 180 incl. 1 disco de lijado Dia UBX Ø 180

VENTAJAS



La cubierta protectora se puede abrir para lijar cerca de los bordes.



Asas antivibración dobles robustas para una guía y control óptimos.



Fácil ajuste de la velocidad.

COMPONENTES DEL JUEGO



1 maletín de transporte



1 amoladora saneamiento CGR 180



1 placa de corte de diamante premium UBX Ø180 (350038)



LIJAR

FGR 500

SWISS
MADE



PULIDORA DE SUELO PROFESIONAL, POTENTE – ÁGIL – RÁPIDA.
PARA LA PREPARACIÓN DE SUELOS.



N.º ART.	DESCRIPCIÓN
370229	FGR 500
370243	Peso adicional 10 kg acero
370244	Cinturón de polvo

ACCESORIOS DISPONIBLES (no incluidos)



Contrapeso 10 kg (370243)



Cinta antipolvo de velcro (370244)

DALLES

- Motor sin escobillas
- Alto par debido a la transmisión por correa
- El más alto rendimiento de pulido garantizado; 1m² en dos minutos
- Incl. contador de horas de funcionamiento
- Interruptor de protección del motor térmico
- Electrónica de arranque suave
- Ventilador de refrigeración separado para el motor
- Bobina de cable compacto
- Disco de esmerilado amortiguado elásticamente para un funcionamiento perfecto y suave
- El soporte magnético facilita el cambio de la herramienta
- Manejo bien pensado; asa de guía de la máquina ergonómicamente plegable
- Diseño compacto para un transporte y funcionamiento sencillos
- Distribución de peso óptimamente equilibrada
- Nivelación práctica del disco de pulido con el nivel y monomando
- Robusta correa de velcro para un ajuste óptimo de la extracción de polvo
- Una eficiente extracción de polvo de doble tubo
- Pulido hasta el borde < 1 cm contra la pared
- Grandes ruedas de goma de marcha suave de Ø 200 mm
- Ideal para superficies de 5-100 m²

INFORMACIÓN TÉCNICA

Potencia:	2.600 W
Tensión:	230 V
Revoluciones:	2200 min ⁻¹
Diámetro del disco:	Ø 300x22,23 mm
Longitud del cable:	10 m
Carga de vibración:	0,27 m²
Nivel de ruido:	59 dB
Peso:	35 kg

ASPIRADOR INDUSTRIAL ADECUADO FGR 500



VAC 650 (370246) ver página 152.

VENTAJAS



Fácil de transportar gracias a su diseño compacto.



Ligero y compacto para un fácil transporte y manejo (35 kg).



Soporte para discos de lijado sin herramientas con soporte magnético.



Eje de transmisión montado de forma flexible.



Fácil configuración de la máquina mediante mecanismo de inclinación + libélula.



Cinta de velcro flexible y adaptable.



Contrapeso acoplable 10 kg.




Contador de horas de funcionamiento en el lateral.




LIJAR


DISCO DE LIJADO A JUEGO FGR 500



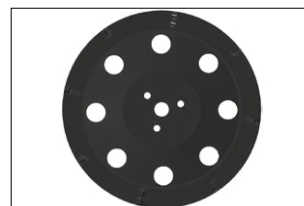
MASTER SBM (350111) ver pág. 95.



MASTER SBX (350119) ver pág. 95.




MASTER PKR (350115) ver pág. 96.



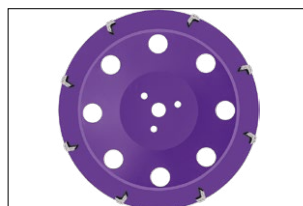
MASTER PKD (350113) ver pág. 96.



MASTER PCD (350114) ver pág. 97.



MASTER SBA (350118) ver pág. 97.



MASTER RAP (350112) ver pág. 97.

EN 13236
compliant



TABLA DE RECOMENDACIONES PULIDORAS

TABLA DE RECOMENDACIONES PULIDORAS		ADHESIVO/SOLERA					HORMIGÓN/ADHESIVO/UNIV.			ESPECIAL				
		SBM	SBX	PKR	PKD	PCD	SBM	SBX	SBA	PKR	PKD	PCD	RAP	
MATERIAL		MASTER	MASTER	MASTER	MASTER	MASTER	MASTER	MASTER	MASTER	MASTER	MASTER	MASTER		
Eliminación		BIEN-MEDIO	BIEN	MEDIO-FUERTE	FUERTE	BIEN-FUERTE	BIEN-FUERTE	BIEN-FUERTE	MEDIO-FUERTE	FUERTE	MEDIO-FUERTE	BIEN		
Ilustración														
Adhesivo para azulejos, cementoso		✓✓	✓✓	✓✓	✓✓	✓✓	✓✓		✓✓	✓✓	✓✓			
Adhesivo para azulejos, cementoso flexible		✓✓	✓✓	✓✓	✓✓	✓✓	✓✓		✓✓	✓✓	✓✓			
Adhesivo para azulejos, dispersión				✓✓	✓✓	✓✓			✓✓	✓✓	✓✓			
Adhesivo para azulejos, resina artificial				✓✓	✓✓	✓✓			✓✓	✓✓	✓✓			
Pavimento		✓	✓✓	✓	✓		✓	✓✓	✓✓	✓	✓			
Pavimento abrasivo			✓✓	✓	✓			✓✓	✓✓	✓	✓			
Pavimento de asfalto				✓✓	✓✓	✓✓				✓✓	✓✓	✓✓		
Hormigón		✓✓	✓	✓			✓✓	✓		✓			✓✓	
Hormigón abrasivo		✓	✓✓	✓			✓	✓✓	✓✓	✓			✓✓	
Granito		✓					✓							
Restos de pegamento				✓✓	✓	✓✓				✓✓	✓	✓✓		
Restos de alfombras				✓✓	✓	✓✓				✓✓	✓	✓✓		
Revestimientos		✓	✓	✓✓	✓✓	✓✓	✓	✓		✓✓	✓✓	✓✓	✓✓	
Pintadas		✓	✓	✓	✓	✓	✓	✓		✓	✓	✓	✓✓	
Asfalto (solo < 15° C)				✓✓	✓	✓✓				✓✓	✓	✓✓		
Resina epoxi				✓	✓✓	✓				✓	✓✓	✓		

✓ = adecuado ✓✓ = Idealmente adecuado

LA ELECCIÓN CORRECTA

del disco de lijado depende en gran medida de la naturaleza de la superficie y del resultado de lijado deseado.

Para lograr el mejor resultado, se recomienda probar diferentes discos de lijado al comienzo del trabajo.



ASPIRACIÓN

www.samedia.com

VAC 520



¡COMPACTA Y POTENTE!

ASPIRADOR PARA SECO Y HÚMEDO PROFESIONAL:
PERFECTO PARA LA ZONA DE OBRA
EN COMBINACIÓN CON HERRAMIENTAS ELÉCTRICAS.



DETALLES

- perfecto en combinación con herramientas eléctricas
- Toma de dispositivo con encendido automático
- con limpieza permanente del filtro de pulsos electromagnéticos sin interrumpir el flujo de aspiración
- Interruptor de preselección para caudal volumétrico / diámetro de manguera
- potencia de aspiración ajustable en función del diámetro de la manguera
- Tono de señal para el flujo volumétrico por debajo del límite
- Carro giratorio para el uso de la bolsa de vaciado de PE
- Cierre para colector de admisión
- Control de arranque suave y electrónica de seguimiento
- Detección de nivel de agua con apagado del sensor
- incl. manguito de conexión escalonado; 2 casetes de filtro plegado de poliéster
- incl. manguera de aspiración longitud 5m


INFORMACIÓN TÉCNICA

Potencia:	1.600 W
Tensión:	220-230 V
Diámetro manguera:	Ø 35 mm
Longitud manguera:	5 m
Capacidad depósito:	35 l
Volumen de aire:	150 m³/h
Presión negativa:	230 mbar
Carga de filtro:	120 m³/m²/h
Longitud del cable:	8 m
Peso:	15,7 kg

INCLUIDO



1 manguera de aspiración, longitud 5 m



2 casetes de filtro plegados de poliéster



1 manguito de conexión escalonado



3 bolsas de vaciado de PE



ACCESORIOS

PARA VAC 520

POS.	N.º ART.	DESCRIPCIÓN
1	370133	Manguera antiestática, Ø35 x 5m, AS 350-500
2	390306	Juego de cepillo y aspiración EW
3	370494	Juego complementario (garantía de BG BAU posible)
4	370088	Asa manillar B35
5	390304	Bolsa de filtro de vellón FBV 25-35, doble capa, paquete de 5 uds.
6	390263	Bolsa de vaciado de PE FBPE 25/35, paquete de 5 uds.
7	370087	Bolsa de vaciado de PE H-Asbest, paquete de 5 uds.
8	390260	Casete de filtro plegado FKP 4300, clase M, paquete de 2 uds.
9	370089	Casete de filtro plegado FKP 4300, clase HEPA-Asbest, paquete de 2 uds.
10	370624	Paquete EZ maletín del sistema (para usar solo con la placa adaptadora/Pos. 11)
11	370636	Placa adaptadora EZ-Fixpack para maletín del sistema Tanos (Pos. 10)
12	390664	Adaptador para manguera de aspiración en espiral, Ø49/39 mm

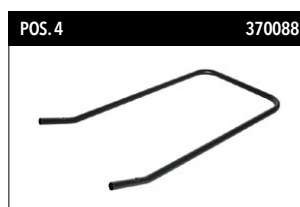

Manguera antiestática

Ø35 x 5m / AS 350-500


Juego de cepillo y aspiración EW

1 tubo de mango ED
2 tubos de aspiración ED 50 cm
1 boquilla para polvo 37 cm
1 boquilla ranuras 22 cm

Juego complementario

1 boquilla de suelo (plástico)
2 tubos de aspiración (plástico, 50 cm cada uno)
1 tubo de mango (plástico) con deslizamiento de aire secundario

Asa manillar

B35


Bolsa de filtro de vellón

FBV 25-35, doble capa, paquete de 5 uds.


Bolsa de vaciado de PE

FBPE 25/35 (390263),
H-Asbest (370087),
en un paquete de 5 uds.

Casete de filtro plegado

FKP 4300 clase M (390260),
FKP 4300, clase HEPA-Asbest
(370089), en paquetes de 2 uds.

EZ-Pack Maletín del sistema

solo con placa adaptadora (Pos. 11)


Placa adaptadora EZ-Fixpack

para maletín del sistema Tanos
(Pos. 10)

Adaptador para manguera de aspiración en espiral

Ø49/39 mm

Adecuado para las perforadoras de núcleo CGR 515/530 y BMF 200.



ASPIRACIÓN

VAC 650

ASPIRADOR INDUSTRIAL DE ALTO RENDIMIENTO DE 2 MOTORES.



INCLUYE



Juego de cepillo y aspiración



DETALLES

- Motores by-pass con refrigeración integrada
- Filtros de cartucho standard de alta eficiencia
- Filtro de polvo fino M (filtro H14 opcional)
- incl. dispositivo de aspiración y juego de cepillos
- Manguera de aspiración antiestática
- Sistema de limpieza de filtros integrado
- Construcción completa en acero

INFORMACIÓN TÉCNICA

Potencia:	2 x 1.150 W
Tensión:	230 V
Diámetro manguera:	Ø 50 mm
Capacidad depósito:	20 l
Volumen de aire:	360 m³
Área de filtro:	30.000-360 cm²-mm
Carga de filtro:	120 m³/m²/h
Peso:	35 kg

N.º ART.	DESCRIPCIÓN
370246	VAC 650 Aspirador de alto rendimiento

MADE IN
EUROPE



VAC 100

EL ASPIRADOR INDUSTRIAL COMPACTO, PORTÁTIL Y LIGERO.



Empleo del adaptador para polvo BSA

DETALLES


- cartuchos de filtro grandes (no se necesitan bolsas para el polvo)
- aspirar y soplar
- ideal para limpiar el lugar de trabajo, aspirar durante la perforación, así como para trabajos de atención al cliente en las áreas de calefacción y sanitario
- el material plástico flexible se adhiere a la pared y también se sostiene en superficies estructuradas
- para todos los soportes de manguera de aspiración a partir de Ø25 mm
- accesorios incluidos: boquilla ranuras, cepillo redondo, correa de transporte

INFORMACIÓN TÉCNICA

Potencia:	1.200 W
Tensión:	220-240 V
Diámetro manguera:	Ø 35 mm
Capacidad depósito:	6 l
Peso:	4 kg

N.º ART.	DESCRIPCIÓN
390334	VAC 100 Aspirador compacto
390394	Casets de filtro de repuesto
390413	Adaptador para polvo BSA

ACCESORIOS DISPONIBLES (no incluidos)



Casete de filtro de repuesto (390394):
LxAxA: 130x140x160 mm



Adaptador para polvo BSA (390413): para aspirar polvo de perforación de brocas para azulejos y piedra de hasta Ø24mm

ACCESORIOS

PARA VAC 650



POS.	N.º ART.	DESCRIPCIÓN
1	370432	Adaptador de enchufe cónico, caucho, Ø50/37 mm, 200mm
2	390697	Juego de cepillo y tubo de alta gama, Ø38 mm
3	390695	Cartucho de filtro de polvo fino, clase H14
4	370264	Cartucho de filtro estándar M
5	390698	Válvula de compuerta
6	370334	Bolsa de basura PVD, antiestática (anillo de retención erf./Pos. 8)
7	370335	Anillo de retención para bolsa de basura (Pos. 7)
8	370382	Manguera antiestática, 5m, incl. adaptador de conexión



Adaptador de enchufe cónico

Caucho; exterior Ø 50/37 mm; 200 mm de longitud
Ideal para conectar CGR 125-220 o CGR 180-220.



Juego de tubo y cepillo de gama alta

Ø 38 mm
Con bloqueo rápido para un fácil manejo y durabilidad.




Cartucho de filtro de polvo fino

Clase H14
Para una limpieza adicional del aire que se puede esparcir.



Cartucho de filtro estándar M

Clase M, sin recubrimiento.



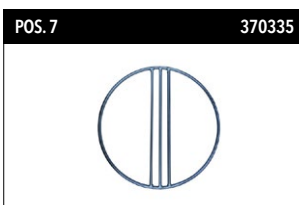
Válvula de compuerta

para interrumpir el flujo de aire de admisión para la limpieza del filtro (sin desmontar ni sujetar la manguera).



Bolsa de basura

PVC, antiestática, 80 µ, TÜV probado
Solo en conexión con anillo de retención (Pos. 8).



Anillo de retención

Para usar con la bolsa de basura (Pos. 7) para eliminación sin polvo.



Manguera antiestática

Ø 50 mm; 5 m de longitud, DN40
Incl. adaptadores de conexión 50/50 mm o 50/37 mm.

DPS 650

PRESEPARADOR DE POLVO CON CICLÓN

¡NUEVO!



DETALLES

- Para la integración entre máquinas y despolvador. Idealmente adecuado en combinación con el VAC 650
- Filtra la mayor parte del polvo y protege así el sistema de filtrado del despolvador
- Vaciado rápido y fácil gracias a los cierres rápidos de la envase
- Se apoya en cuatro ruedas giratorias Seguras ruedas

INFORMACIÓN TÉCNICA

Capacidad	60 l
Entrada de succión:	50 mm
Longitud de la manguera:	3 m
Peso:	17 kg
Dimensiones:	54 x 54x 113 cm

N.º ART.	DESCRIPCIÓN
370832	DPS 650 Preseparador de polvo con ciclón



ASPIRACIÓN