

Confíe en mas que 65 años de experiencia



hydraulictools

Made in  
Germany



la marca en la que  
puede confiar

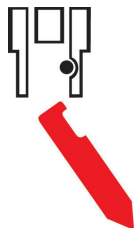


TÜVRheinland®  
**CERT**  
ISO 9001  
ISO 14001  
ISO 50001  
BS OHSAS 18001



# Guía para uso correcto de herramientas!

Así se consigue la máxima funcionalidad, seguridad y fiabilidad de los cinces de calidad SUALPE



Aplique grasa de alta resistencia, especial para punteros, antes de montar la herramienta en el martillo.



Con holguras entre el casquillo del martillo y la herramienta, existe peligro de rotura para el puntero. Puede dañarse el casquillo del martillo.



Poner el martillo en marcha sólo cuando el puntero está colocado en el material a romper. Se debe quitar el puntero enseguida cuando el material se rompe.

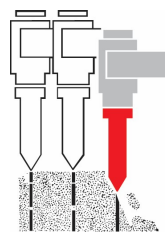


La posición correcta del trabajo debería ser vertical o en un ángulo de 90° hacia el nivel de trabajo. La herramienta, el martillo y la máquina portante deben formar una unidad.

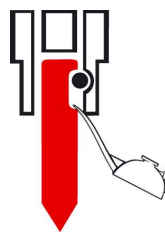
No se debe trabajar más de 10 segundos en el mismo punto, si el material se resiste a la demolición buscar otro punto de ataque. ¡Evitar la percusión en vacío! Al calentarse el puntero se debe dejar enfriar al aire.



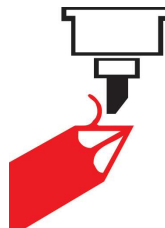
Demoler paso a paso. El material a romper se debe empezar a quitar por la zona más débil.



Engrase:  
Mínimo 4 veces al día con grasa para alta resistencia. La capa lubricante no se debe interrumpir.



Retoque:  
Punteros sin filo, embotados o dañados pueden retocarse fresando, cepillando o torneando.



## Garantía

Los cinces hidráulicos SOLIDA están destinados y son indicados exclusivamente para su uso según lo dispuesto en máquinas con portaherramientas adecuados. Además deberá prestar atención a las indicaciones de seguridad e instrucciones de uso del fabricante de máquinas. SOLIDA no se hace responsable por un uso inadecuado.